




















417
OBJEKT Č.32
PRODUKČNÍ DŮM

417
OBJEKT Č.22
PRODUKČNÍ DŮM

417
OBJEKT Č.22
PRODUKČNÍ DŮM

LEGENDA STÁVAJÍCÍCH AREÁLOVÝCH INŽENÝRSKÝCH SÍTÍ
Poznámka: Průběhy inženýrských sítí jsou pouze informativní. Zaměřeny byly všechny viditelné povrchové znaky.
 nadzemní vedení NN
 sítě vedení NN podzemní
 sítě vedení NN podzemní
 kanalizace dešťová
 kanalizace splašková
 vodovod
 plynovod STL
 teplovod, kolektor
 sdělovací vedení podzemní-místní
 sdělovací vedení podzemní-dálkové

LEGENDA NOVÝCH AREÁLOVÝCH INŽENÝRSKÝCH SÍTÍ
 VODOVOD
 SPLAŠKOVÁ KANALIZACE - PVC DN
 DESTOVÁ KANALIZACE - PVC DN 150
 DRENAŽNÍ SYSTÉM - PVC DN 100
 SLNOPROUDÁ VEDENÍ
 SLABOPROUDÁ VEDENÍ
 HRANICE POZEMKŮ DLE KN

LEGENDA NOVÝCH ROZVODŮ INŽENÝRSKÝCH SÍTÍ
 PŘÍPOJKA VODOVODU PRO ZS JINOTAJ
 PROTÁŽENÝ VODOVODNÍ RAD

NAVŘENÁ ÚROVEŇ POOLAHY 1NP = +/-0,000 = 401,50 m.n.m. (BPV)

NOVOSTAVBA MODULÁRNÍ ZS JINOTAJ ZLÍN - ODBORNÉ UČEBNY

INVESTOR
MÍSTO STAVBY
ODPOVĚDNÝ PROJEKTANT
VYPRACOVAL
DATUM

ZS JINOTAJ ZLÍN
p.č. 243, 775, 1169/15, 1169/40, 1169/61
k.ú. Kudov
ING. KAREL PELIKÁN
ING. ARCH. JIŘÍ PELIKÁN
01/2023

atelier pelikán
Eplova 22, Brno 28, 628 00
mobil: +420 732 732 950
e-mail: pelikan@atelierpelikan.cz
www.atelierpelikan.cz














JEDNOTUPNOVÁ PROJEKTOVÁ DOKUMENTACE - DUR + DSP + DPS






C. SITUÁČNÍ VÝKRESY

KOORDINAČNÍ SITUACE STAVBY

M = 1: 150

C.03

 výška hrany-vstupu	 šachta voda
 vpust, dešť.svod	 kanalizace, jiná
 studna	 travnatá plocha
 sloup, lampa, nást.konzola	 brána, branka
 strom	 plot drátěný
 šoupě voda	 plot plechový
	 opěrná zeď

LEGENDA PLOCH
 NOVOSTAVBA MODULÁRNÍ ZS JINOTAJ
 OPĚRNÁ PILOTOVÁ STĚNA - VIZ D.12.3.
 NOVE ZPEVNĚNÉ PLOCHY - VÝMĚRY VIZ PŘODRYSY 1 NP
 ZATRAVNĚNÉ PLOCHY = 378,5 m2
 PLOCHA VYBOURANÉHO ASFALTU = 55,0 m2